

Angebot

Bestellung

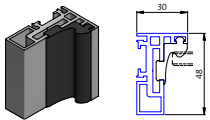
Weitere
Infos

Firma

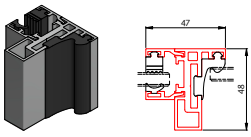
Kunden-Nr

Kommission

Basis Profile

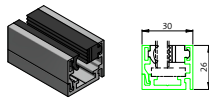


Basis-W Zargenprofil für Wandanschluss

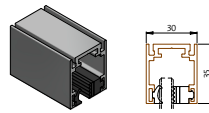


Basis-G Zargenprofil für Glasanschluss

Frame Profile



Frame Fixrahmenverglasungsprofil für Boden, Wand und Decke



Top-Frame Fixrahmenverglasungsprofil für Decke

Oberfläche Profile

EV1 eloxiert

Schwarz matt eloxiert

Edelstahleffekt eloxiert

RAL

Bitte wählen: **Seidenglanz** **Matt** **Feinstruktur**

Sonderfarbe

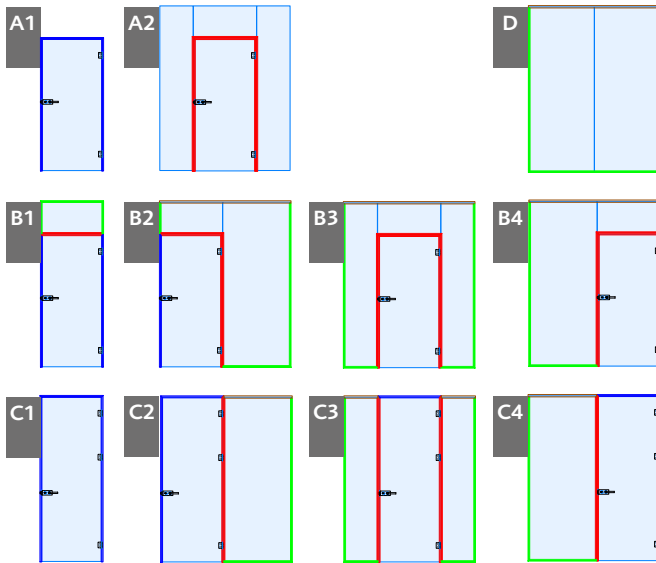
Bitte wählen: **Beschichtet** **Eloxiert**

Farbe Dichtung

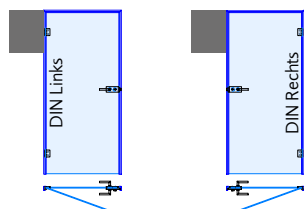
Schwarz

Grau

Anlagentyp (A1-D). Bitte Auswahl treffen



Öffnungsrichtung
Tür wählen.
Bitte Auswahl treffen:



Systemdetails

1. Systembreite

2. Systemhöhe

3. Durchgangsbreite

4. Durchgangshöhe

5. Drückerhöhe

6. Seitenteil A

7. Seitenteil B

8. Bodenluft

Systemansicht = Falzseite = Clipseite

